

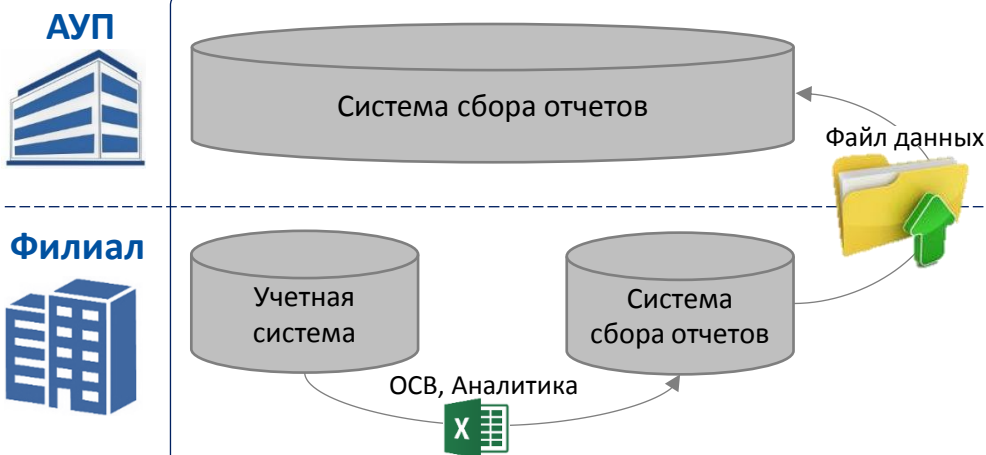


«1С:Управление холдингом» в комплексном проекте автоматизации ФГУП «Почта России»

Октябрь 2015

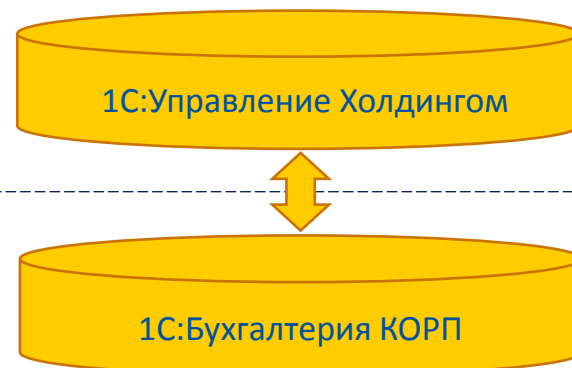
Схемы формирования отчетности до и после внедрения 1С

Схема формирования отчетности до внедрения 1С

**Недостатки старой схемы:**

- Перенос отчетов вручную
- Трудоемкий контроль качества данных
- Ограниченный математический аппарат, отсутствие логических функций

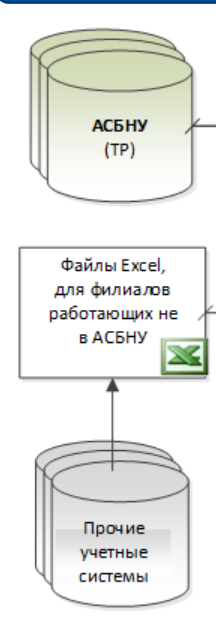
Текущая схема формирования отчетности

**Преимущества текущей схемы:**

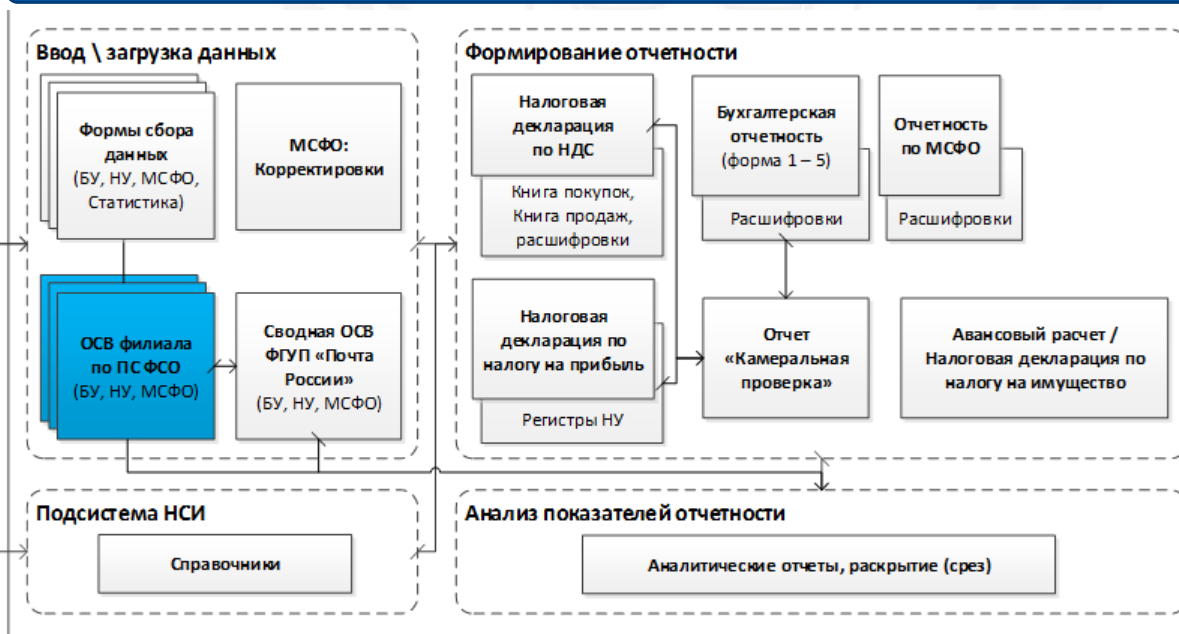
- Соответствие данных отчётности данным учета
- Управление закрытием периодов
- Настраиваемые пользовательские отчеты

Архитектура и потоки данных в Единой Информационной системе консолидированной отчетности (ЕИС КО)

Данные учетных систем



Единая Информационная Система консолидированной отчетности



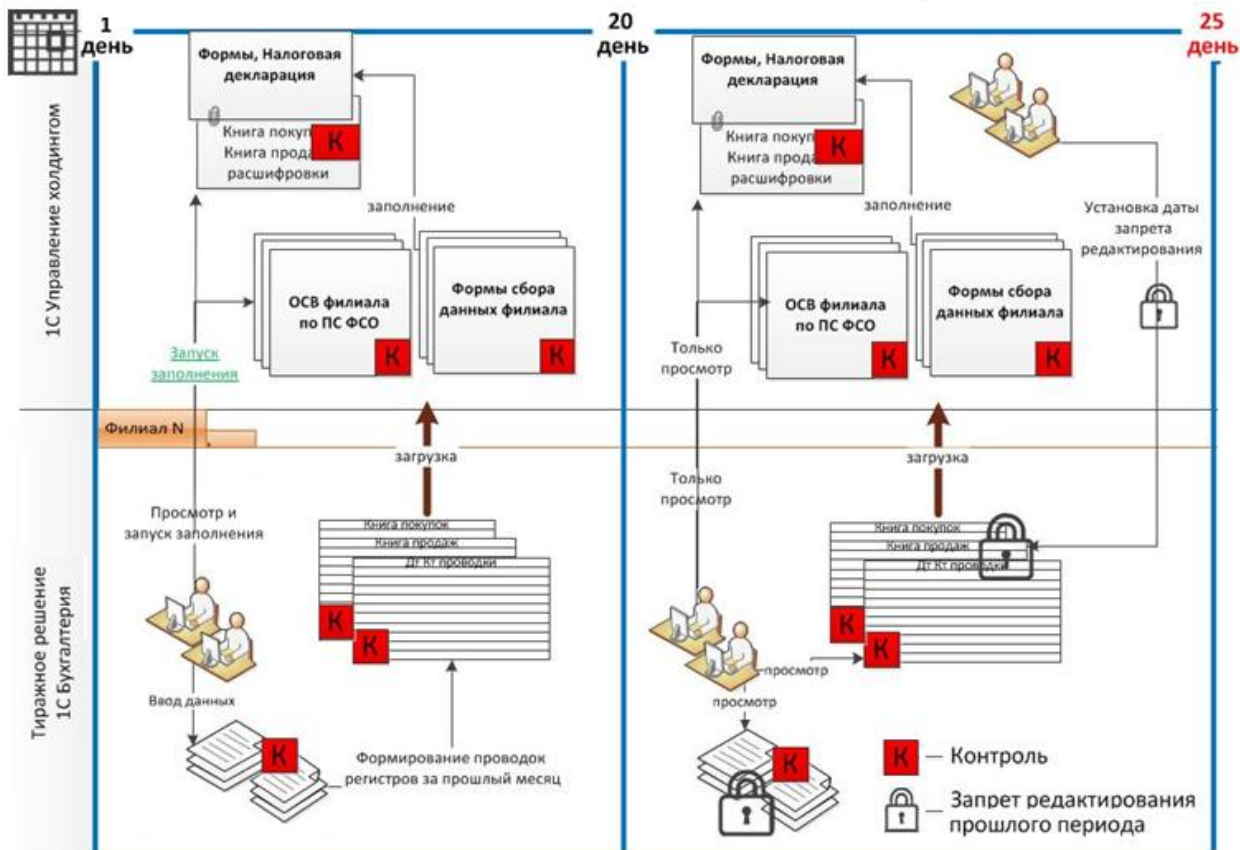
Особенности реализации

- Основной источник – ОСВ
- Расшифровка от отчетных форм до проводки

Основные блоки

- Бухгалтерская и отраслевая отчетность
- Налоговая отчетность
- МСФО
- Статистика и факт БДР

Архитектура и потоки данных в Единой Информационной системе консолидированной отчетности (ЕИС КО)



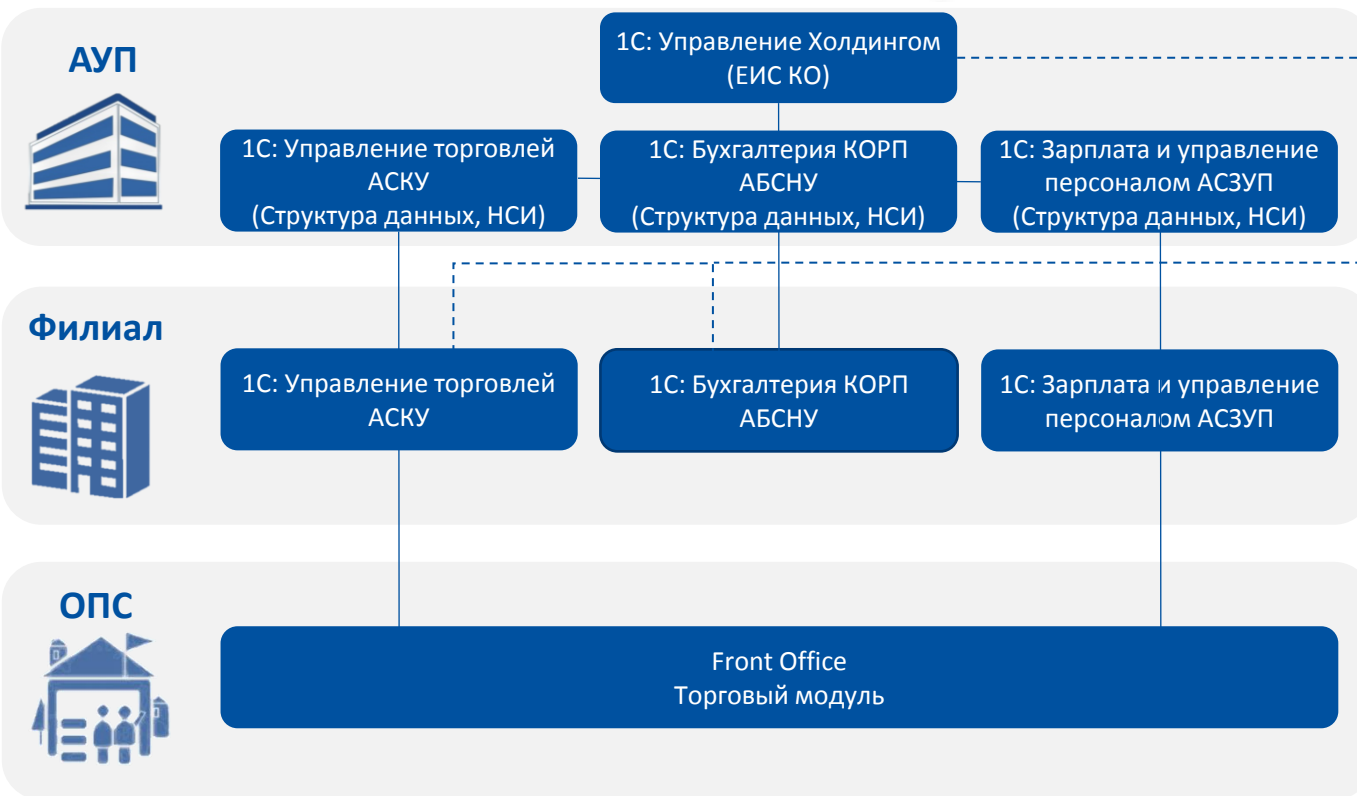
Два основных этапа работы

- ✓ На первом этапе проверку качества данных осуществляется силами бухгалтерии филиала
- ✓ На втором этапе к работе подключаются специалисты АУП

Контроль за изменениями в учетных системах

- ✓ По регламенту в назначенное время устанавливается дата запрета редактирования
- ✓ При необходимости, разрешение на изменение в филиале может быть получено, но только через АУП

Автоматизация филиалов Архитектура тиражного решения



Характеристики тиражного решения

Масштаб тиража
84 УФПС, 773 почтамта,
42 000 ОПС

Количество лицензий
АСКУ ~ 25 000
АБСНУ ~ 12 000
АСЗУП ~ 3 000

Количество активных пользователей
50-500 на УФПС

Общее количество обрабатываемых лицевых счетов работников
>300 000

Объем хранилища БД
15 Тб

Основные характеристики проекта 1С: Управление холдингом



УПРАВЛЕНИЕ ХОЛДИНГОМ



Срок внедрения	6 месяцев
Функциональный объем	<ul style="list-style-type: none"> • Бухгалтерская отчетность • Налоговая отчетность • МСФО • Статистическая отчетность
Количество пользователей в АУП	70
Количество пользователей в филиалах	200
Интеграция с учетными системами	<ul style="list-style-type: none"> • 85 экземпляров тиражной системы • 3 нетиражные системы
Количество отчетных форм	<ul style="list-style-type: none"> • РСБУ -50 • Статистика – 24 • Налоги – 40 • МСФО – 60 • Один отчетный период - 7500 экземпляров отчетов
Количество записей за отчетный период	<ul style="list-style-type: none"> • НДС книги покупок - 2 млн. строк • НДС книги продаж - 2 млн. строк • ОСВ РСБУ - 4 млн. строк.